



Grootzeil 9  
3891 KH Zeewolde


Postbus 172  
3890 AD Zeewolde

Tel: 036-5226717  
Fax: 036-5226726  
[www.pwbadvies.nl](http://www.pwbadvies.nl)

KVK: 69709165  
IBAN: NL21 RABO 0157.4562.85  
BTW: 8579.77.623.B.01

**STICHTING ONE IN HIM FOUNDATION  
TE WIJK BIJ DUURSTEDÉ**

Rapport inzake jaarstukken 2023  
11 juli 2024



## INHOUDSOPGAVE

### Pagina


### RAPPORT

1	Opdracht	2
2	Samenstellingsverklaring	2
3	Algemeen	3
4	Resultaat	4
5	Financiële positie	5

### JAARREKENING

6	Balans per 31 december 2023	7
7	Winst-en-verliesrekening over 2023	8
8	Grondslagen voor waardering en resultaatbepaling	9
9	Toelichting op de balans per 31 december 2023	11
10	Toelichting op de winst-en-verliesrekening over 2023	14

# RAPPORT



Aan de bestuursleden van  
Stichting One in Him Foundation  
Middelweg Oost 11  
3961 MG Wijk bij Duurstede

Zeewolde, 11 juli 2024

Geachte bestuursleden,

Hierbij brengen wij verslag uit over boekjaar 2023 met betrekking tot uw stichting.

## **1 Opdracht**

Ingevolge uw opdracht hebben wij de jaarrekening 2023 van uw stichting, waarin begrepen de balans met tellingen van € 188.150 en de winst-en-verliesrekening sluitende met een resultaat van negatief € 19.545, samengesteld.

## **2 Samenstellingsverklaring**

### **Opdracht**

Wij hebben de jaarrekening 2023 van Stichting One in Him Foundation te Wijk bij Duurstede samengesteld op basis van de door u verstrekte gegevens. De verantwoordelijkheid voor de juistheid en de volledigheid van die gegevens en voor de daarop gebaseerde jaarrekening berust bij het bestuur van de stichting.

### **Werkzaamheden**

Onze uitgevoerde werkzaamheden bestonden in hoofdzaak uit het verzamelen, het verwerken, het rubriceren en het samenvatten van financiële gegevens. Wij hebben uw administratie als uitgangspunt gebruikt voor het samenstellen van deze jaarrekening.

### **Bevestiging**

Op basis van de ons verstrekte gegevens hebben wij de jaarrekening samengesteld in overeenstemming met in Nederland algemeen aanvaarde grondslagen voor financiële verslaggeving.

### **3 Algemeen**

#### **3.1 Bedrijfsgegevens**

De activiteiten van Stichting One in Him Foundation bestaan uit het verkondigen en demonstreren van het evangelie van het Koninkrijk van God in binnen- en buitenland door het verzorgen van Bijbelonderwijs, het stichten van (huis-) gemeenten in binnen- en buitenland en het (financieel) ondersteunen van mensen met een apostolische of profetische bediening en evangelisten.

#### **3.2 Bestuur**

Per balansdatum bestaat het bestuur uit de volgende personen:

H. Nell, Voorzitter

G. Kamerik, Penningmeester


J. van Dijk, Secretaris

#### **3.3 Resultaatbestemming 2023**

Het verlies over 2023 bedraagt € 19.545 tegenover een winst over 2022 van € 64.390.

De bespreking van het resultaat is opgenomen op pagina 4.

De voorgestelde resultaatbestemming is opgenomen onder de overige gegevens van het financieel verslag.



## 4 RESULTAAT

### 4.1 Vergelijkend overzicht

Het resultaat over 2023 bedraagt negatief € 19.545 tegenover € 64.390 over 2022. De resultaten over beide jaren kunnen als volgt worden samengevat:

	2023		2022		Vershil
	€	%	€	%	€
<b>Baten als tegenprestatie voor geleverde diensten</b>	2.401.396	100,0	1.454.467	100,0	946.929
Lasten als tegenprestatie voor geleverde diensten	1.880.910	78,3	1.161.946	79,9	718.964
<b>Bruto-exploitatiesaldo</b>	520.486	21,7	292.521	20,1	227.965
<b>Kosten</b>					
Personeelskosten	292.836	12,2	165.303	11,4	127.533
Afschrijvingen	6.578	0,3	3.117	0,2	3.461
Huisvestingskosten	20.511	0,9	5.931	0,4	14.580
Kantoorkosten	9.171	0,4	5.924	0,4	3.247
Verkoopkosten	203.617	8,5	43.024	3,0	160.593
Algemene kosten	3.133	-	3.110	0,2	23
	535.846	22,3	226.409	15,6	309.437
<b>Exploitatiesaldo</b>	-15.360	-0,6	66.112	4,5	-81.472
Financiële baten en lasten	-4.185	-0,2	-1.722	-0,1	-2.463
<b>Saldo</b>	-19.545	-0,8	64.390	4,4	-83.935

## 5 FINANCIËLE POSITIE

Uit de balans is de volgende financieringsstructuur af te leiden:

	31-12-2023		31-12-2022	
	€	€	€	€
<b>Beschikbaar op lange termijn:</b>				
Kapitaal der stichting		174.716		194.261
<b>Waarvan vastgelegd op lange termijn:</b>				
Materiële vaste activa		112.526		86.700
Werkkapitaal		<u>62.190</u>		<u>107.561</u>

Dit bedrag is als volgt aangewend:

Vorderingen	54.773		-	
Liquide middelen	<u>20.851</u>		<u>115.060</u>	
		75.624		115.060
Af: kortlopende schulden		13.434		7.499
Werkkapitaal		<u>62.190</u>		<u>107.561</u>

Tot het verstrekken van nadere toelichtingen zijn wij gaarne bereid.


Hoogachtend,



P.W. Boonstra RB

## **JAARREKENING 2023**

Stichting One in Him Foundation  
Wijk bij Duurstede





**6 BALANS PER 31 DECEMBER 2023**

Na verwerking van het verlies

	31 december 2023		31 december 2022	
	€	€	€	€
<b>ACTIVA</b>				
<b>Vaste activa</b>				
<b>Materiële vaste activa</b>	(1)			
Bedrijfsgebouwen en -terreinen		67.720		67.720
Inventaris		43.606		17.780
Vervoermiddelen		1.200		1.200
		<u>112.526</u>		<u>86.700</u>
<b>Vlottende activa</b>				
<b>Vorderingen</b>	(2)			
Overige vorderingen en overlopende activa		54.773		-
<b>Liquide middelen</b>	(3)			115.060
		<u>188.150</u>		<u>201.760</u>

---

**PASSIVA**

**Kapitaal der stichting** (4)

	31 december 2023		31 december 2022	
	€	€	€	€
Stichtingsvermogen		174.716		194.261

**Kortlopende schulden**

Overige schulden en overlopende passiva		13.434		7.499
---	--	--------	--	-------

188.150

201.760

7 WINST-EN-VERLIESREKENING OVER 2023

		2023		2022	
		€	€	€	€
<b>Baten als tegenprestatie voor geleverde diensten</b>	(5)	2.401.396		1.454.467	
Lasten als tegenprestatie voor geleverde diensten	(6)	<u>1.880.910</u>		<u>1.161.946</u>	
<b>Bruto-exploitatiesaldo</b>			520.486		292.521
<b>Kosten</b>					
Lonen en salarissen	(7)	249.220		142.823	
Sociale lasten	(8)	32.864		19.060	
Overige personeelskosten	(9)	10.752		3.420	
Afschrijvingen materiële vaste activa	(10)	6.578		3.117	
Huisvestingskosten	(11)	20.511		5.931	
Kantoorkosten	(12)	9.171		5.924	
Verkoopkosten	(13)	203.617		43.024	
Algemene kosten	(14)	<u>3.133</u>		<u>3.110</u>	
			535.846		226.409
<b>Exploitatiesaldo</b>			<u>-15.360</u>		<u>66.112</u>
Financiële baten en lasten	(15)		<u>-4.185</u>		<u>-1.722</u>
<b>Saldo</b>			<u><u>-19.545</u></u>		<u><u>64.390</u></u>

## 8 GRONDSLAGEN VOOR WAARDERING EN RESULTAATBEPALING

### ALGEMEEN

De jaarrekening is opgemaakt op basis van historische kostprijs. De waardering van activa en passiva geschiedt, voor zover niet anders is vermeld, tegen nominale waarde.

Winsten worden toegerekend aan de periode waarin ze zijn gerealiseerd. Verliezen worden verantwoord in het jaar waarin ze voorzienbaar zijn.

### GRONDSLAGEN VOOR DE WAARDERING VAN ACTIVA EN PASSIVA

#### Algemeen

#### Materiële vaste activa

De materiële vaste activa worden gewaardeerd tegen aanschaffingswaarde of vervaardigingskosten verminderd met afschrijvingen bepaald op basis van de geschatte levensduur rekening houdend met een eventuele restwaarde. De afschrijvingen bedragen een vast percentage van de aanschaffingswaarde of vervaardigingskosten.

#### Vorderingen en overlopende activa

Voor zover nodig is op de vorderingen een voorziening wegens oninbaarheid in mindering gebracht.

#### Liquide middelen

De liquide middelen worden gewaardeerd tegen nominale waarde.

### GRONDSLAGEN VOOR RESULTAATBEPALING

#### Algemeen

Het resultaat wordt bepaald als het verschil tussen de opbrengstwaarde van de geleverde prestaties en verrichte diensten enerzijds, en anderzijds de kosten en andere lasten van het jaar, gewaardeerd tegen historische kostprijzen.

#### Resultaatbepaling

Het resultaat wordt bepaald als het verschil tussen de netto-omzet en de kosten en andere lasten van het verslagjaar met inachtneming van de hiervoor vermelde waarderingsgrondslagen.

Winsten zijn verantwoord in het jaar waarin de goederen zijn geleverd c.q. de diensten zijn verricht. Verliezen welke hun oorsprong vinden in het boekjaar zijn in aanmerking genomen zodra deze voorzienbaar zijn.

#### Baten als tegenprestatie voor geleverde diensten

De netto-omzet betreft de opbrengst van de in het verslagjaar aan derden geleverde goederen en diensten na aftrek van kortingen.

#### Lasten als tegenprestatie voor geleverde diensten


Onder de kostprijs van de omzet wordt verstaan de directe aan de geleverde goederen en diensten toe te rekenen kosten. Hieronder is voorts begrepen een mutatie in de afwaardering wegens incurrantheid van de voorraden.

### **Afschrijvingen**

De afschrijvingen op de materiële vaste activa zijn berekend door middel van vaste percentages van de aanschaffingswaarde, op basis van de verwachte economische levensduur. Boekwinsten en -verliezen bij verkoop van materiële vaste activa zijn begrepen onder de afschrijvingen, boekwinsten echter alleen voor zover de boekwinsten niet in mindering zijn gebracht op vervangende investeringen.

### **Financieel resultaat**

De rentebaten en -lasten betreffen de op de verslagperiode betrekking hebbende rente-opbrengsten en -lasten van uitgegeven en ontvangen leningen.



9 TOELICHTING OP DE BALANS PER 31 DECEMBER 2023

ACTIVA

VASTE ACTIVA

1. Materiële vaste activa

	Bedrijfs- gebouwen en - terreinen	Inventaris	Vervoer- middelen	Totaal
	€	€	€	€
<i>Boekwaarde per 1 januari 2023</i>				
Aanschaffingswaarde	67.720	19.498	12.000	99.218
Cumulatieve afschrijvingen	-	-1.718	-10.800	-12.518
	<u>67.720</u>	<u>17.780</u>	<u>1.200</u>	<u>86.700</u>
<i>Mutaties</i>				
Investeringen	-	32.404	-	32.404
Afschrijvingen	-	-6.578	-	-6.578
	<u>-</u>	<u>25.826</u>	<u>-</u>	<u>25.826</u>
<i>Boekwaarde per 31 december 2023</i>				
Aanschaffingswaarde	67.720	51.902	12.000	131.622
Cumulatieve afschrijvingen	-	-8.296	-10.800	-19.096
	<u>67.720</u>	<u>43.606</u>	<u>1.200</u>	<u>112.526</u>
<i>Afschrijvingspercentages</i>				%
Bedrijfsgebouwen en -terreinen				0
Inventaris				20
Vervoermiddelen				20

**VLOTTENDE ACTIVA**

**2. Vorderingen**

	31-12-2023	31-12-2022
	€	€
<b>Overige vorderingen en overlopende activa</b>		
Overige vorderingen	54.773	-
<i>Overige vorderingen</i>		
Waarborgsommen	54.773	-

**3. Liquide middelen**

Rabobank, rekening-courant	6.123	6.961
Rabobank, bedrijfsspaarrekening	34	108.099
Gelden onderweg	14.694	-
	<u>20.851</u>	<u>115.060</u>

**PASSIVA**

**4. Kapitaal der stichting**

	2023	2022
	€	€
<b>Stichtingsvermogen</b>		
Stand per 1 januari	194.261	129.871
Bij: resultaat	-19.545	64.390
Stand per 31 december	<u>174.716</u>	<u>194.261</u>

## Stichting One in Him Foundation te Wijk bij Duurstede

---

	<u>31-12-2023</u>	<u>31-12-2022</u>
	€	€
<b>Overige schulden en overlopende passiva</b>		
Overlopende passiva	<u>13.434</u>	<u>7.499</u>
<i>Overlopende passiva</i>		
Reservering vakantiegeld	<u>13.434</u>	<u>7.499</u>



**10 TOELICHTING OP DE WINST-EN-VERLIESREKENING OVER 2023**

	2023	2022
	€	€
<b>5. Baten als tegenprestatie voor geleverde diensten</b>		
Giften Partners	653.057	299.664
Giften Algemeen	568.607	441.819
Giften One Projects	196.124	68.306
Giften Missie Reizen	333.132	306.581
Giften Campagnes	623.400	125.000
Giften Gospel truck	-	198.765
Sprekersvergoeding	-	5.585
Verkoop boeken	27.076	8.747
	<u>2.401.396</u>	<u>1.454.467</u>
<b>6. Lasten als tegenprestatie voor geleverde diensten</b>		
Giften Partners	191.460	53.330
Giften Algemeen	41.392	56.135
Giften One Projects	369.289	310.628
Giften Missie Reizen	334.441	424.475
Giften Campagnes	711.345	201.750
Giften Gospel truck	-	9.557
Inkoop boeken	232.983	106.071
	<u>1.880.910</u>	<u>1.161.946</u>
<b>7. Lonen en salarissen</b>		
Bruto lonen	230.759	132.244
Reservering vakantiegeld	18.461	10.579
	<u>249.220</u>	<u>142.823</u>
<b>8. Sociale lasten</b>		
Sociale lasten	<u>32.864</u>	<u>19.060</u>
<b>9. Overige personeelskosten</b>		
Reiskostenvergoeding	4.237	-
Vrijwilligersvergoedingen	6.515	3.420
	<u>10.752</u>	<u>3.420</u>

**Personeelsleden**

Bij de stichting waren in 2023 gemiddeld 4 personeelsleden werkzaam (2022: 2).

	2023	2022
	€	€
<b>10. Afschrijvingen materiële vaste activa</b>		
Inventaris	6.578	957
Vervoermiddelen	-	2.160
	<u>6.578</u>	<u>3.117</u>
<b>11. Huisvestingskosten</b>		
Huur onroerend goed	<u>20.511</u>	<u>5.931</u>
<b>12. Kantoorkosten</b>		
Kantoorbenodigdheden	4.436	4.329
Contributies en abonnementen	4.735	1.595
	<u>9.171</u>	<u>5.924</u>
<b>13. Verkoopkosten</b>		
Reklame- en advertentiekosten	98.739	43.024
Reis- en verblijfkosten	104.878	-
	<u>203.617</u>	<u>43.024</u>
<b>14. Algemene kosten</b>		
Administratiekosten	1.320	2.627
Verzekeringen	606	483
Overige algemene kosten	1.207	-
	<u>3.133</u>	<u>3.110</u>
<b>15. Financiële baten en lasten</b>		
Rentelasten en soortgelijke kosten	<u>-4.185</u>	<u>-1.722</u>
<i>Rentelasten en soortgelijke kosten</i>		
Kosten betalingsverkeer	<u>4.185</u>	<u>1.722</u>

Ondertekening directie voor akkoord

Wijk bij Duurstede, 11 juli 2024


H. Nell



G. Kamerik



J. van Dijk



.....

